

INTÉGRATION DANS moodle

Découvrez le plug-in Moodle de Compilatio (compatible de version 2.6 à 2.9 incluses) et l'ensemble de ces fonctionnalités.

1. QUELS INTÉRÊTS ? QUELS AVANTAGES ?

- ⇒ **Intégration totalement transparente :**
Le fonctionnement de votre plateforme Moodle reste identique. Seule une option supplémentaire apparaît pour les devoirs.
- ⇒ **Systématisation de l'usage :**
Une fois le plug-in activé pour un devoir, tous les documents déposés par les étudiants seront envoyés à nos serveurs et analysés. Cela contribue aussi à renforcer votre politique de sensibilisation et de prévention au niveau des étudiants.
- ⇒ **Consultation des résultats facilitée :**
Les enseignants peuvent consulter les résultats d'analyses directement depuis la plateforme Moodle, sans connexion à une autre interface.

2. INSTALLATION DANS MOODLE : COMMENT FAIRE ?

- ⇒ **Clé API :**
Une clé API vous sera fournie, permettant d'établir le lien entre votre plateforme et nos serveurs.
- ⇒ **Adresse des web services :**
L'adresse sert à configurer le plug-in Compilatio.net.

3. UTILISATION DANS MOODLE :

- ⇒ **Créer un devoir :**
Cette étape est celle habituelle faite par les enseignants, rien ne change.
- ⇒ **Activer le plug-in de détection de plagiat Compilatio :**
Le paramétrage du plugin est réalisé par les enseignants, et doit être fait pour chaque devoir, comme le montre l'image ci-contre.

The screenshot shows the Moodle interface for editing a task. On the left, the 'ADMINISTRATION' menu is open, and 'Paramètres' is highlighted. The main content area is titled 'Modification Devoir dans 15 mai - 21 mai'. Under the 'Notifications' section, the 'Plugin de détection de plagiat Compilatio' is listed. The settings for this plugin are as follows:

- Permettre la détection des similitudes avec Compilatio: Oui
- ATTENTION : cette option doit être activée avant le chargement des documents par les étudiants.
- Lancement des analyses: Manuel
- Date d'analyse (lancement programmé uniquement): 27 mai 2015, 14 25
- Rendre le pourcentage de similitudes visible par les étudiants: Immédiatement
- Permettre à l'étudiant de visualiser le rapport d'analyse: Jamais
- Envoyer un courriel à l'étudiant: Non
- Réglage des seuils d'affichage des taux de similitudes:
Indiquez les seuils que vous souhaitez utiliser, afin de faciliter le repérage des rapports d'analyse (% de similitudes):
Vert jusqu'à: 10 % de similitudes
Orange jusqu'à: 25 % de similitudes, rouge au delà.

4. CÔTÉ ENSEIGNANTS, QUELLES FONCTIONNALITÉS ?

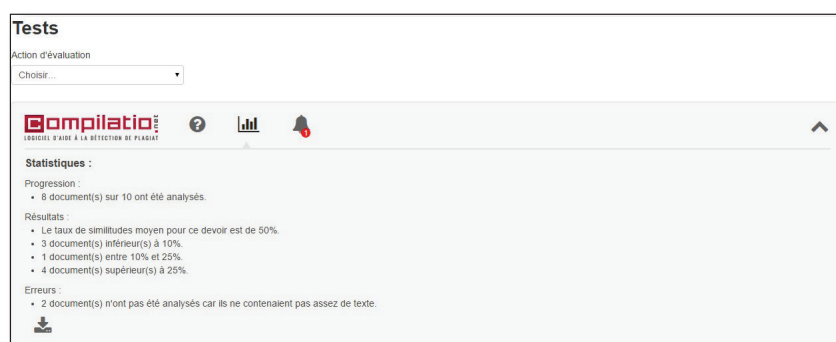
⇒ L'accès à l'aide en ligne :

Vous pourrez trouver une partie de la FAQ de Compilatio directement dans votre devoir Moodle. Un lien vers la FAQ complète est également disponible.



⇒ L'accès aux statistiques :

- **Pour l'enseignant** : Dans chaque devoir l'enseignant peut à l'aide du bandeau supérieur visualiser les statistiques obtenues suite à l'analyse Compilatio.



- **Pour l'administrateur** : Le gestionnaire peut avoir accès aux statistiques globales liées à Compilatio sur l'ensemble de la plateforme Moodle (visible uniquement depuis les paramètres d'administration du site uniquement).

Cours	Devoir	Enseignant	Minimum	Maximum	Moyenne	Documents analysés
Cours de test	Analyse immédiate	Utilisateur Admin	0%	100%	45.5%	8
Cours de test	Analyse immédiate 2	Utilisateur Admin	1%	100%	32.5%	10
Cours de test	Analyse immédiate 3	Utilisateur Admin	75%	99%	92.5%	6
Cours de test	Analyse manuelle	Utilisateur Admin	2%	100%	52.3%	10
Cours de test	Analyse manuelle 2	Utilisateur Admin	3%	100%	45%	9
Cours de test	Analyse manuelle 3	Utilisateur Admin	75%	99%	85.67%	9

⇒ L'accès aux notifications/informations sur le service :

Il s'agit par exemple de la date de fin d'abonnement, des actualités de Compilatio, des erreurs concernant les documents ou bien encore d'indisponibilité du service.



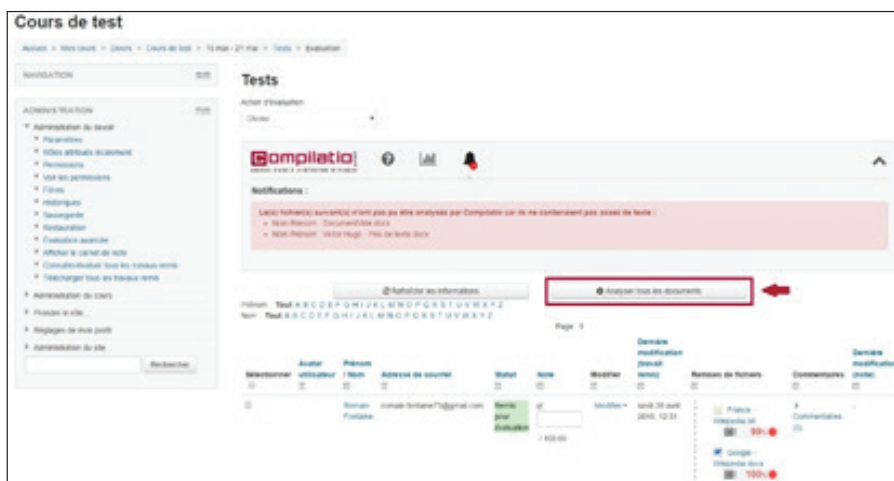
⇒ **La lecture simplifiée des résultats :**

Grâce à l’affichage du pourcentage de similitudes et la barre de progression. Le détail du rapport est quant à lui accessible par simple clic sur la barre de résultats.

Sélectionner	Avatar utilisateur	Prénom / Nom	Adresse de courriel	Statut	Note	Modifier	Dernière modification (travail remis)	Remises de fichiers	Commentaires	Dernière modification (note)
<input type="checkbox"/>		Romain Fontaine	romain.fontaine73@gmail.com	Remis pour évaluation	/ 100,00	Modifier	lundi 20 avril 2015, 12:31	<ul style="list-style-type: none">France - Wikipedia bit: 99%Google - Wikipedia.docx: 100%Rapport détonnement Usage Standard Compilatio.docx: 3%RH Entreprise.docx: 19%Victor Hugo.docx: 100%	Commentaires (0)	
<input type="checkbox"/>		Romain Fontaine	romain.fontaine73@yahoo.com	Remis pour évaluation En retard de 10 jours 10 heures	/ 100,00	Modifier	jeudi 7 mai 2015, 10:29	<ul style="list-style-type: none">DocumentVide.docx: ErreurFrance - Wikipedia bit: 66%Notes Arcanes Chaos.docx: 3%Rapport d'étonnement - Plugin Moodle.pdf: 7%	Commentaires (0)	

⇒ **Le lancement des analyses en simultanément :**

Un bouton vous permet désormais de lancer toutes les analyses simultanément : vous n’avez plus à répéter l’opération « Analyser » pour chaque document résultats.



Lancement de toutes les analyses simultanément

⇒ **La programmation des analyses :**

Les analyses Compilatio se lanceront à la date que vous paramètrerez au niveau des options du plug-in Compilatio, dans les paramètres du devoir. A côté de chaque document déposé sera inscrite la date de lancement des analyses prévue.

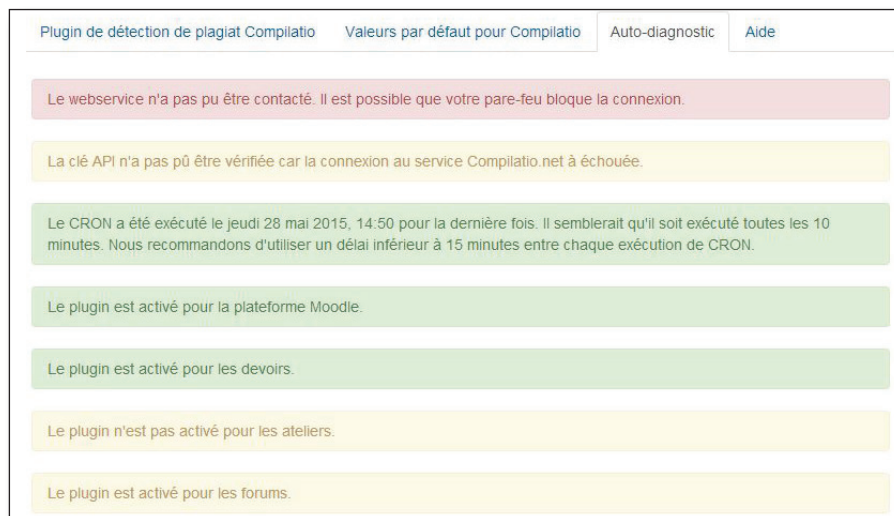
⇒ **La rétroactivité du plug-in :**

Vous pouvez analyser les documents déposés dans vos devoirs avant l’activation du plug-in Compilatio.

⇒ **L’utilisation du plug-in Compilatio français, anglais et italien**

5. CÔTÉ ADMINISTRATEURS, QUELLES FONCTIONNALITÉS ?

- ⇒ **Un onglet d'auto-diagnostic :**
Permettant d'identifier rapidement les causes d'éventuels problèmes empêchant l'utilisation de Compilatio dans Moodle.



- ⇒ **Un onglet d'aide :**
Permettant d'obtenir des informations (FAQ) plus technique pour une utilisation via Moodle.



- ⇒ **Un paramétrage administrateur pour les rapports de similitudes :**
Seul l'administrateur peut décider de laisser ou non les professeurs activer l'option permettant d'afficher l'intégralité du rapport de similitudes Compilatio aux étudiants dans le devoir Moodle qu'il gère.

